



En praktisk coachinghåndbok

# REPETISJONS- METODEN

---

Det du gjør hver dag,  
skaper resultatene dine.



# Innholdsfortegnelse

REPETISJONSMETODEN

- 01**      **Grunnlaget for repetisjon**  
Nevroplastisitet, nervebaner og vanebygging
- 02**      **Kraften i konsistent handling**  
Sammensatt effekt, momentum og daglig konsistens
- 03**      **Å omfavne ubehaget ved vekst**  
Resiliens, mindfulness og støttesystemer
- 04**      **Kraften i konsistens**  
Tankesettendringer, disiplin og tålmodighet
- 05**      **Å overvinne utfordringer med repetisjon**  
Strategier, utholdenhet og handlingsplan
- 06**      **Repetisjon og motivasjon**  
Opprettholde momentum når motivasjonen svikter
- 07**      **Repetisjon for varig suksess**  
Sammensatt vekst, spore fremgang, veien fremover


*Bonusark: 7-dagers repetisjonsutfordring*

# 01

---

## Grunnlaget for repetisjon

Forstå hvordan repetisjon omformer hjernen og bygger vaner.



Repetisjon er grunnsteinen i all læring og utvikling. Enten du lærer en ny ferdighet, adopterer en sunnere livsstil eller strever etter profesjonell suksess — det er gjentakelse av handlinger, tanker og atferd som driver meningsfull, varig endring. I dette åpningskapittelet utforsker vi vitenskapen bak hvorfor repetisjon virker, og hvorfor det er det kraftigste verktøyet du har.

- Forstå vitenskapen bak hvordan repetisjon former atferd.
- Lær hvordan nevroplasticitet muliggjør varig hjerneendring.
- Oppdag mekanismene bak vanebygging.
- Lag din personlige 7-dagers repetisjonsplan.

## ■ Vitenskapen bak repetisjon

Hver gang du gjentar en tanke eller handling, omformer du bokstavelig talt hjernen din. Denne bemerkelsesverdige evnen — nevroplasticitet — betyr at hjernen kan danne nye nevralt forbindelser og styrke eksisterende gjennom gjentatt bruk. Tenk på hjernen som et jorde med høyt gress. Første gang du går gjennom, lager du en svak sti. Gå den igjen og igjen, og over tid blir det en klar, godt tråkket vei. Repetisjon skjærer disse veiene i din nevralt arkitektur.

## ■ Hvordan nervebaner dannes


Nervebaner er hjernens kommunikasjonsveier. Hver gang du gjentar en atferd, aktiveres nevronene langs den banen i fellesskap — og som det berømte prinsippet sier: nevroner som aktiveres sammen, kobles sammen. Myelin, en fettholdig isolerende kappe, omslutter mye brukte baner og gjør signalene raskere og mer effektive. Dette er det biologiske grunnlaget for ferdighet og vane.

## ■ Vanebygging

Vaner dannes gjennom en enkel løkke: Signal → Rutine → Belønning. Et signal utløser en atferd; det å fullføre rutinen gir en belønning; belønningen forsterker løkken. Repetisjon er det som forvandler en bevisst handling til en automatisk. Forskning tyder på at det i gjennomsnitt tar 66 dager med konsistent repetisjon for at en ny atferd skal bli automatisk.

## ■ Repetisjon og ferdighetsutvikling

Enten det er å mestre et instrument, en sport eller et faglig håndverk — det er bevisst repetisjon som skiller eksperten fra nybegynneren. Forskning på ekspertise viser konsekvent at fokusert, gjentatt øvelse — ikke medfødt talent — er den primære driveren for eksepsjonelle prestasjoner.

 **Repetisjonsøvelse: 7-dagers utfordringen**

1. Velg én vane du vil bygge — hold den liten og spesifikk.
2. Forplikt deg til å utføre den hver dag de neste 7 dagene.
3. Logg hver repetisjon i bonustrackeren bakerst i håndboken.
4. På dag 7, reflekter: hva endret seg i hvordan handlingen føltes?

**■ Refleksjon for uken**

- Hvor har repetisjon allerede gitt resultater i livet ditt?
- Hvilken vane, hvis den ble gjentatt daglig, ville forandre fremtiden din mest?
- Hvilket enkelt hinder står mellom deg og den vanen?

**■ Avsluttende handling: Lag din repetisjonsplan**


1. Velg en ferdighet eller atferd du vil bygge gjennom repetisjon.
2. Bestem et bestemt tidspunkt hver dag du vil øve.
3. Forplikt deg til minimum 21 dager — noter startdatoen din.
4. Gjennomgå fremgangen din på slutten av hver uke.

# 02

---

## Kraften i konsistent handling

Små handlinger, gjentatt daglig, skaper ekstraordinære resultater.



Konsistens er den stille motoren for suksess. Det er ikke den dramatiske gesten eller den enestående heroiske innsatsen som skaper varig endring — det er å møte opp, dag etter dag, selv når motivasjonen er lav. I dette kapitlet utforsker vi hvordan konsistente handlinger akkumuleres over tid til resultater som langt overgår hva noen enkeltinnsats kunne oppnådd.

- Forstå den sammensatte effekten av små, konsistente handlinger.
- Lær hvordan konsistens skaper momentum.
- Bygg din personlige konsistenstracker.
- Utvikle daglige vaner som forsterker langsiktige mål.

## Den sammensatte effekten

Den sammensatte effekten er en av de mest kraftfulle kreftene innen personlig utvikling. Akkurat som penger investert med rentes rente vokser eksponentielt, gir små atferder — praktisert konsekvent — avkastning som akselererer jo lenger du opprettholder dem. En 1% daglig forbedring resulterer i 37 ganger forbedring over et år. Utfordringen er at sammensatt vekst er usynlig på kort sikt. De første ukene med en ny vane kan føles meningsløse. Resultatene kommer plutselig og dramatisk — etter at grunnlaget har blitt lagt i stillhet.

## Små handlinger, store resultater

Du trenger ikke timer med innsats hver dag. En 10-minutters daglig skriveøvelse, en 15-minutters treningsøkt, en enkelt side lesing — utført uten unntak — vokser til bøker skrevet, kropper transformert og sinn skjerpet.

*"Det er ikke det vi gjør av og til som former livene våre; det er det vi gjør konsekvent."*

## Bygge momentum

Hver handling du fullfører gjør den neste enklere. Momentum er en reell psykologisk kraft: hjernen belønner gjennomføring ved å frigjøre små doser dopamin. Over tid blir konsistens sin egen motivasjon. Å starte er den vanskeligste delen; å fortsette blir naturlig.

## Vanestapling

En av de mest effektive strategiene er vanestapling: å forankre en ny atferd til en eksisterende. "Etter at jeg har laget morgenkaffen, skal jeg journalføre i 10 minutter." Den eksisterende vanen blir signalet; den nye atferden får et garantert utløserpunkt hver dag.

### **Konsistensøvelse**

1. Identifiser tre handlinger du vil utføre konsekvent denne uken.
2. Lag et enkelt rutenett: én rad per handling, én kolonne per dag.
3. Merk av hver dag du utfører handlingen med et kryss.
4. Tell kryssene ved ukens slutt og reflekter over hva som hjalp.

### ■ **Avsluttende handling: Bygg din konsistensvane**


1. Velg ett livsområde der du vil være mer konsistent.
2. Forplikt deg til en spesifikk, målbar daglig handling i det området.
3. Sett en telefonpåminnelse på samme tid hver dag i 30 dager.
4. Fortell én person om forpliktelsen din for å skape ansvarliggjøring.

# 03

---

## Å omfavne ubehaget ved vekst

Vekst lever på den andre siden av ubehag — len deg inn.



Vekst er sjelden behagelig. Ethvert meningsfullt fremskritt i ferdighet, tankesett eller karakter krever å bevege seg gjennom perioder med vanskeligheter og usikkerhet. Forskjellen mellom de som vokser og de som stagnerer er ikke fraværet av ubehag — det er viljen til å fortsette å møte opp til tross for det.

- Forstå hvorfor ubehag er et essensielt signal for vekst.
- Lær av reelle eksempler på utholdenhet under press.
- Utvikle et resiliert tankesett som omfavner utfordringer.
- Bygg praktiske støttesystemer for vanskelige praksiser.

## ■ Hvorfor ubehag signaliserer vekst

Hjernen motstår endring fordi kjennskap føles trygt. Når du beveger deg inn i nytt territorium — en hardere trening, en vanskelig samtale, en ukjent ferdighet — utløser hjernen ubehag som en advarsel. Men det ubehaget er ikke et stoppskilt. Det er bevis på at du er i vekstsonen. Når du konsekvent utsetter deg for utfordringer og puster gjennom dem, trener du nervesystemet til å tolerere og til slutt ønske vanskeligheter velkommen.

## ■ Eksempler på utholdenhet

Thomas Edison mislyktes tusenvis av ganger før han perfektionerte lyspæren. Michael Jordan ble kuttet fra basketballaget på videregående skole — og brukte avvisningen som drivstoff til å øve hardere enn alle rundt ham. Oprah Winfrey fikk tidlig i karrieren høre at hun var uegnet for fjernsyn. Hver av disse menneskene lyktes ikke til tross for sine vanskeligheter — men på grunn av hvordan de responderte på dem.

## ■ Mindfulness og resiliens

Mindfulness — praksisen med å observere opplevelse uten dom — er et kraftfullt komplement til repetisjon. Når ubehag oppstår, lar mindfulness deg legge merke til det uten å bli overveldet. Du erkjenner følelsen og velger å fortsette likevel. Over tid bygger dette ekstraordinær resiliens.

## ■ Bygge støttesystemer

Forskning viser konsekvent at ansvarspartnere, coacher, mentorer og praksisfelleskap dramatisk øker gjennomføringen. Å dele målene dine med noen som bryr seg om suksessen din forvandler en privat intensjon til en sosial forpliktelse — langt mer kraftfull og varig.

 **Ubehagelige utfordringen**

1. Identifiser ett område der du har unngått ubehag.
2. Forplikt deg til å møte det ubehaget i 10 minutter hver dag denne uken.
3. Etter hver økt, skriv én setning om hva du la merke til.
4. På slutten av uken: hvordan har forholdet ditt til utfordringen endret seg?

**■ Avsluttende handling: Finn støttesystemet ditt**


1. Identifiser én person som kan fungere som ansvarspartner.
2. Del ditt nåværende vekstmål med dem i dag.
3. Bli enige om en ukentlig sjekk-inn: tid, dag og format.
4. Vurder å bli med i et fellesskap som arbeider mot lignende mål.

# 04

---

## Kraften i konsistens

Konsistens er ikke en egenskab — det er en daglig beslutning.



Konsistens er broen mellom intensjonene dine og resultatene dine. Det er lett å være motivert på en god dag. Sann kraft ligger i å møte opp på de vanskelige dagene — de dagene som definerer karakteren din og bestemmer kursen din.

- Forstå forholdet mellom konsistens og mestring.
- Lær hvordan konsistens former tankesettet ditt over tid.
- Studér virkelige eksempler på konsistens som konkurransefortrinn.
- Bygg din personlige konsistensvane.

## Konsistens og mestring

Stephen King skriver 2 000 ord hver eneste dag — inkludert helligdager og bursdagen sin. Jerry Seinfeld bruker en "ikke bryt kjeden"-metode: each dag han skriver nytt materiale, markerer han et rødt X. Den visuelle kjeden blir en motivator i seg selv. Mestring oppnås ikke gjennom sporadisk genialitet. Det er produktet av uglamorøs, gjentatt innsats over måneder og år.

## Det kinesiske bambustre

Det kinesiske bambustre gir en perfekt metafor for konsistens. Plant et frø, vann det trofast — og i de første fire årene dukker ingenting opp over bakken. I det femte året skyter treet opp opptil 24 meter på bare seks uker. Røttene bygde et ekstraordinært fundament under bakken, usynlig, i årevis. Dine konsistente daglige handlinger bygger det rotsystemet akkurat nå.

## Hvordan konsistens former tankesettet ditt

Det bygger selvtillit. Hver dag du møter opp, beviser du for deg selv at du kan. Små seire akkumuleres til dyp selvtro. Det fremmer selvdisciplin — konsistent innsats trener deg til å holde kursen selv når motivasjonen er fraværende. Det fremmer tålmodighet og utholdenhet: du lærer å stole på prosessen og at resultater kommer til de som fortsetter.

### Refleksjon for uken

- Hvilke konsistente handlinger har du tatt mot målene dine denne uken?
- Hvor i livet ditt kan du anvende mer konsistens akkurat nå?
- Hvordan har konsistent innsats allerede formet selvdisciplinen din?

**■ Avsluttende handling: Bygg din konsistensvane**


1. Velg ett livsområde der du vil bygge konsistens.
2. Forplikt deg til å møte opp hver dag den neste uken.
3. Spor innsatsen din i en journal eller vane-app.
4. Reflekter ved ukens slutt: hvilke utfordringer møtte du, og hvordan overvant du dem?

# 05

---

## Å overvinne utfordringer med repetisjon

Hindringer er ikke fienden til repetisjon — de er en del av det.



Repetisjon er et kraftfullt verktøy for varig endring, men reisen er sjelden jevn. Motivasjonen falmer, distraksjoner multipliserer seg, selvtvil sniker seg inn og utbrenthet truer. Nøkkelen er ikke å unngå disse utfordringene — det er å bruke repetisjon selv som mekanismen for å overvinne dem.

- Forstå de vanligste utfordringene som sporer repetisjon av kurs.
- Lær dokumenterte strategier for å opprettholde konsistens gjennom hindringer.
- Utvikle et tilbakeslagsbasert tankesett som omformulerer vanskeligheter som vekst.
- Lag en personlig handlingsplan for å navigere avbrudd.

## Utfordringene ved repetisjon

De fire vanligste hindrene for vedvarende repetisjon: (1) Manglende motivasjon — den første spenningen avtar. (2) Distraksjoner og avbrudd — livet griper inn. (3) Selvtvil og utålmodighet — når resultater ennå ikke er synlige. (4) Utbrenthet og tretthet — nådeløs repetisjon uten restitusjon fører til utmattelse.

## Strategier for å overvinne utfordringer

1. Fokuser på konsistens, ikke motivasjon. Planlegg repetisjonen din som en avtale. Møt opp uansett hvordan du føler deg. 2. Skap et støttende miljø. Fjern friksjon, slå av varsler, forbered deg på forhånd. 3. Omformuler tilbakeslag som del av prosessen. En utelatt dag er ikke fiasko — det er informasjon. 4. Prioriter restitusjon og egenomsorg. Bygg hvile inn i planen din.

## Strategier for å holde kursen

Del det opp. Spor fremgangen din. Sett en tidslinje. Bruk ansvarliggjøring. Den sanne kraften i repetisjon ligger i din vilje til å holde ut — bygge mental styrke én repetisjon om gangen. Fokuser på fremgang, ikke perfeksjon.

 **Læringsøvelse**


1. List opp utfordringene du for øyeblikket møter når du prøver å opprettholde repetisjon.
2. For hver utfordring, skriv ned én spesifikk strategi for å overvinne den.
3. Lag en enkel, fleksibel handlingsplan du kan følge denne uken.

# 06

---

## Repetisjon og motivasjon

Slutt å vente på motivasjon — bygg strukturen som erstatter den.



Motivasjon sees ofte på som motoren for prestasjon. I virkeligheten er det gnisten — ikke drivstoffet. Noen dager tenner gnisten; mange dager gjør den det ikke. Repetisjon gir det jevne drivstoffet som holder deg i bevegelse enten gnisten er til stede eller ikke.

- Forstå forholdet mellom repetisjon og motivasjon.
- Lær hvorfor motivasjonen falmer og hvordan repetisjon kompensere.
- Oppdag hvordan du bygger rutiner som opprettholder momentum.
- Utvikle strategier for å presse gjennom øyeblikk med lav motivasjon.

## ■ Hvorfor motivasjonen falmer

(1) Den første spenningen avtar. Nyhetsverdi driver tidlig motivasjon; kjennskap reduserer den. (2) Overbelastning og utbrenthet — rask tidlig innsats uten tempostyring. (3) Ytre press. Stress, jobbkrav og personlige utfordringer tapper energi. (4) Urealistiske forventninger — når resultater ikke ankommer raskt, setter motløshet inn.

## ■ Hvordan repetisjon opprettholder motivasjon

Repetisjon skaper små, konsistente seire. Hver fullført repetisjon er en seier, og seire genererer selvtillit. Det forvandler handlinger til vaner — automatiske, uten viljestyrke. Det bygger momentum og forsterker positive tilbakekoblingsløkker gjennom dopaminbelønninger.

## ■ Bygge en rutine som støtter motivasjon

Start med små handlinger. Sett spesifikke tidspunkter. Spor fremgangen din — visuelt bevis på konsistens er utrolig motiverende. Feir konsistensen din: anerkjenn hver gjennomføring, uansett hvor liten.

## ■ Å presse gjennom lav motivasjon

Forplikt deg til en liten, enkel oppgave. Bruk to-minuttersregelen: fortell deg selv at du bare trenger to minutter. Fokuser på prosess, ikke resultat — fjern presset og bare gjenta.

 **Læringsøvelse**


1. Identifiser én oppgave du vil gjenta daglig, selv når motivasjonen er lav.
2. Lag en rutine: sett et bestemt tidspunkt og en liten, enkel starthandling.
3. Spor konsistensen din i én uke — merk av hver fullførte dag.

# 07

---

## Repetisjon for varig suksess

Her kommer alt sammen — én repetisjon om gangen.



Du har utforsket vitenskapen, strategiene og utfordringene. Nå er det på tide å bringe alt sammen og forplikte deg til et liv der repetisjon ikke er en disiplin du tvinger deg selv inn i — det er rett og slett hvem du er. Varig suksess er ikke et reisemål. Det er det akkumulerte resultatet av tusenvis av små, bevisste, gjentatte valg.

- Integrer repetisjon i hverdagen din for varig endring.
- Identifiser praktiske vaner som samsvarer med den langsiktige visjonen din.
- Forstå kraften i sammensatt vekst over måneder og år.
- Bygg et personlig sporingssystem for å måle og opprettholde fremgang.

## Hva ser varig suksess ut som?

Suksess ser forskjellig ut for alle. For noen er det økonomisk frihet; for andre er det strålende helse, kreativ mestring eller dypt meningsfulle relasjoner. Det repetisjon gir deg er veien dit — uansett hva "det" ser ut som for deg. Suksess er sjelden en monumental hendelse. Ofte er det det stille, kumulative produktet av konsistent innsats som til slutt blir ubestridelig.

## Integrere repetisjon i hverdagen

Daglige vaner: morgenmeditasjon, journalføring, trening, lesing — utført daglig blir de arkitekturen i et ekstraordinært liv. Konsistent læring forankrer kunnskap permanent. Tankesettendringer omkobler hvordan du ser deg selv. Å bryte gjennom plataår: dobbel ned på det grunnleggende — gjennombruddet kommer rett etter at plataået føles permanent.

## Kraften i sammensatt vekst

Sammensatt vekst er usynlig på kort sikt og overveldende på lang sikt. Som en enkelt investering som vokser beskjedent hvert år, akkumuleres dine daglige repetisjoner over måneder og år til resultater som virker umulige for dem som ikke har sett reisen.

*"Suksess er produktet av daglige vaner — ikke livsforandrende transformasjoner som skjer én gang."*

### Avsluttende handling: Din livsplan for repetisjon

1. Velg tre vaner du vil bygge de neste 90 dagene.
2. For hver vane, bestem et spesifikt tidspunkt og en minimumshandling.
3. Sett opp et ukentlig gjennomgangssystem — journal, app eller samtale.
4. Finn én person som vil støtte og utfordre deg på denne reisen.

0★

---

## Bonusark

7-dagers repetisjonsutfordring



## 7-dagers repetisjonsutfordring

- Forplikt deg til én enkel vane i 7 dager.
- Opplev kraften i repetisjon i praksis.
- Reflekter over hvordan små daglige handlinger former tankesettet ditt.

### Instruksjoner

1. Velg din vane: Skriv ned én vane du vil gjenta daglig (f.eks. 10 armhevinger, journalføring, lese 5 sider).
2. Sett tidspunktet ditt: Bestem når du vil gjøre det hver dag.
3. Spor daglig: Bruk tabellen nedenfor til å registrere innsatsen din.
4. Reflekter: Noter på slutten av uken hvordan repetisjon påvirket deg.

Dag	Min handling	Fullført? (✓/x)	Refleksjon (Hvordan gikk det?)
Dag 1			
Dag 2			
Dag 3			
Dag 4			
Dag 5			
Dag 6			
Dag 7			

### ■ Refleksjonsspørsmål

- Føltes oppgaven lettere mot slutten av uken?
- Hvilke endringer (mentale, emosjonelle, fysiske) la du merke til?
- Hvordan kan du forlenge denne vanen utover 7 dager?

# Innholdsfortegnelse

REPETISJONSMETODEN

- 01**      **Grunnlaget for repetisjon**  
Nevroplastisitet, nervebaner og vanebygging
- 02**      **Kraften i konsistent handling**  
Sammensatt effekt, momentum og daglig konsistens
- 03**      **Å omfavne ubehaget ved vekst**  
Resiliens, mindfulness og støttesystemer
- 04**      **Kraften i konsistens**  
Tankesettendringer, disiplin og tålmodighet
- 05**      **Å overvinne utfordringer med repetisjon**  
Strategier, utholdenhet og handlingsplan
- 06**      **Repetisjon og motivasjon**  
Opprettholde momentum når motivasjonen svikter
- 07**      **Repetisjon for varig suksess**  
Sammensatt vekst, spore fremgang, veien fremover


*Bonusark: 7-dagers repetisjonsutfordring*

# 01

---

## Grunnlaget for repetisjon

Forstå hvordan repetisjon omformer hjernen og bygger vaner.



Repetisjon er grunnsteinen i all læring og utvikling. Enten du lærer en ny ferdighet, adopterer en sunnere livsstil eller strever etter profesjonell suksess — det er gjentakelse av handlinger, tanker og atferd som driver meningsfull, varig endring. I dette åpningskapittelet utforsker vi vitenskapen bak hvorfor repetisjon virker, og hvorfor det er det kraftigste verktøyet du har.

- Forstå vitenskapen bak hvordan repetisjon former atferd.
- Lær hvordan nevroplasticitet muliggjør varig hjerneendring.
- Oppdag mekanismene bak vanebygging.
- Lag din personlige 7-dagers repetisjonsplan.

## ■ Vitenskapen bak repetisjon

Hver gang du gjentar en tanke eller handling, omformer du bokstavelig talt hjernen din. Denne bemerkelsesverdige evnen — nevroplasticitet — betyr at hjernen kan danne nye nevralt forbindelser og styrke eksisterende gjennom gjentatt bruk. Tenk på hjernen som et jorde med høyt gress. Første gang du går gjennom, lager du en svak sti. Gå den igjen og igjen, og over tid blir det en klar, godt tråkket vei. Repetisjon skjærer disse veiene i din nevralt arkitektur.

## ■ Hvordan nervebaner dannes


Nervebaner er hjernens kommunikasjonsveier. Hver gang du gjentar en atferd, aktiveres nevronene langs den banen i fellesskap — og som det berømte prinsippet sier: nevroner som aktiveres sammen, kobles sammen. Myelin, en fettholdig isolerende kappe, omslutter mye brukte baner og gjør signalene raskere og mer effektive. Dette er det biologiske grunnlaget for ferdighet og vane.

## ■ Vanebygging

Vaner dannes gjennom en enkel løkke: Signal → Rutine → Belønning. Et signal utløser en atferd; det å fullføre rutinen gir en belønning; belønningen forsterker løkken. Repetisjon er det som forvandler en bevisst handling til en automatisk. Forskning tyder på at det i gjennomsnitt tar 66 dager med konsistent repetisjon for at en ny atferd skal bli automatisk.

## ■ Repetisjon og ferdighetsutvikling

Enten det er å mestre et instrument, en sport eller et faglig håndverk — det er bevisst repetisjon som skiller eksperten fra nybegynneren. Forskning på ekspertise viser konsekvent at fokusert, gjentatt øvelse — ikke medfødt talent — er den primære driveren for eksepsjonelle prestasjoner.

 **Repetisjonsøvelse: 7-dagers utfordringen**

1. Velg én vane du vil bygge — hold den liten og spesifikk.
2. Forplikt deg til å utføre den hver dag de neste 7 dagene.
3. Logg hver repetisjon i bonustrackeren bakerst i håndboken.
4. På dag 7, reflekter: hva endret seg i hvordan handlingen føltes?

**■ Refleksjon for uken**

- Hvor har repetisjon allerede gitt resultater i livet ditt?
- Hvilken vane, hvis den ble gjentatt daglig, ville forandre fremtiden din mest?
- Hvilket enkelt hinder står mellom deg og den vanen?

**■ Avsluttende handling: Lag din repetisjonsplan**


1. Velg en ferdighet eller atferd du vil bygge gjennom repetisjon.
2. Bestem et bestemt tidspunkt hver dag du vil øve.
3. Forplikt deg til minimum 21 dager — noter startdatoen din.
4. Gjennomgå fremgangen din på slutten av hver uke.

# 02

---

## Kraften i konsistent handling

Små handlinger, gjentatt daglig, skaper ekstraordinære resultater.



Konsistens er den stille motoren for suksess. Det er ikke den dramatiske gesten eller den enestående heroiske innsatsen som skaper varig endring — det er å møte opp, dag etter dag, selv når motivasjonen er lav. I dette kapitlet utforsker vi hvordan konsistente handlinger akkumuleres over tid til resultater som langt overgår hva noen enkeltinnsats kunne oppnådd.

- Forstå den sammensatte effekten av små, konsistente handlinger.
- Lær hvordan konsistens skaper momentum.
- Bygg din personlige konsistenstracker.
- Utvikle daglige vaner som forsterker langsiktige mål.

## Den sammensatte effekten

Den sammensatte effekten er en av de mest kraftfulle kreftene innen personlig utvikling. Akkurat som penger investert med rentes rente vokser eksponentielt, gir små atferder — praktisert konsekvent — avkastning som akselererer jo lenger du opprettholder dem. En 1% daglig forbedring resulterer i 37 ganger forbedring over et år. Utfordringen er at sammensatt vekst er usynlig på kort sikt. De første ukene med en ny vane kan føles meningsløse. Resultatene kommer plutselig og dramatisk — etter at grunnlaget har blitt lagt i stillhet.

## Små handlinger, store resultater

Du trenger ikke timer med innsats hver dag. En 10-minutters daglig skriveøvelse, en 15-minutters treningsøkt, en enkelt side lesing — utført uten unntak — vokser til bøker skrevet, kropper transformert og sinn skjerpet.

*"Det er ikke det vi gjør av og til som former livene våre; det er det vi gjør konsekvent."*

## Bygge momentum

Hver handling du fullfører gjør den neste enklere. Momentum er en reell psykologisk kraft: hjernen belønner gjennomføring ved å frigjøre små doser dopamin. Over tid blir konsistens sin egen motivasjon. Å starte er den vanskeligste delen; å fortsette blir naturlig.

## Vanestapling

En av de mest effektive strategiene er vanestapling: å forankre en ny atferd til en eksisterende. "Etter at jeg har laget morgenkaffen, skal jeg journalføre i 10 minutter." Den eksisterende vanen blir signalet; den nye atferden får et garantert utløserpunkt hver dag.

### **Konsistensøvelse**

1. Identifiser tre handlinger du vil utføre konsekvent denne uken.
2. Lag et enkelt rutenett: én rad per handling, én kolonne per dag.
3. Merk av hver dag du utfører handlingen med et kryss.
4. Tell kryssene ved ukens slutt og reflekter over hva som hjalp.

### ■ **Avsluttende handling: Bygg din konsistensvane**


1. Velg ett livsområde der du vil være mer konsistent.
2. Forplikt deg til en spesifikk, målbar daglig handling i det området.
3. Sett en telefonpåminnelse på samme tid hver dag i 30 dager.
4. Fortell én person om forpliktelsen din for å skape ansvarliggjøring.

# 03

---

## Å omfavne ubehaget ved vekst

Vekst lever på den andre siden av ubehag — len deg inn.



Vekst er sjelden behagelig. Ethvert meningsfullt fremskritt i ferdighet, tankesett eller karakter krever å bevege seg gjennom perioder med vanskeligheter og usikkerhet. Forskjellen mellom de som vokser og de som stagnerer er ikke fraværet av ubehag — det er viljen til å fortsette å møte opp til tross for det.

- Forstå hvorfor ubehag er et essensielt signal for vekst.
- Lær av reelle eksempler på utholdenhet under press.
- Utvikle et resiliert tankesett som omfavner utfordringer.
- Bygg praktiske støttesystemer for vanskelige praksiser.

## ■ Hvorfor ubehag signaliserer vekst

Hjernen motstår endring fordi kjennskap føles trygt. Når du beveger deg inn i nytt territorium — en hardere trening, en vanskelig samtale, en ukjent ferdighet — utløser hjernen ubehag som en advarsel. Men det ubehaget er ikke et stoppskilt. Det er bevis på at du er i vekstsonen. Når du konsekvent utsetter deg for utfordringer og puster gjennom dem, trener du nervesystemet til å tolerere og til slutt ønske vanskeligheter velkommen.

## ■ Eksempler på utholdenhet

Thomas Edison mislyktes tusenvis av ganger før han perfektionerte lyspæren. Michael Jordan ble kuttet fra basketballaget på videregående skole — og brukte avvisningen som drivstoff til å øve hardere enn alle rundt ham. Oprah Winfrey fikk tidlig i karrieren høre at hun var uegnet for fjernsyn. Hver av disse menneskene lyktes ikke til tross for sine vanskeligheter — men på grunn av hvordan de responderte på dem.

## ■ Mindfulness og resiliens

Mindfulness — praksisen med å observere opplevelse uten dom — er et kraftfullt komplement til repetisjon. Når ubehag oppstår, lar mindfulness deg legge merke til det uten å bli overveldet. Du erkjenner følelsen og velger å fortsette likevel. Over tid bygger dette ekstraordinær resiliens.

## ■ Bygge støttesystemer

Forskning viser konsekvent at ansvarspartnere, coacher, mentorer og praksisfelleskap dramatisk øker gjennomføringen. Å dele målene dine med noen som bryr seg om suksessen din forvandler en privat intensjon til en sosial forpliktelse — langt mer kraftfull og varig.

 **Ubehagelige utfordringen**

1. Identifiser ett område der du har unngått ubehag.
2. Forplikt deg til å møte det ubehaget i 10 minutter hver dag denne uken.
3. Etter hver økt, skriv én setning om hva du la merke til.
4. På slutten av uken: hvordan har forholdet ditt til utfordringen endret seg?

**■ Avsluttende handling: Finn støttesystemet ditt**


1. Identifiser én person som kan fungere som ansvarspartner.
2. Del ditt nåværende vekstmål med dem i dag.
3. Bli enige om en ukentlig sjekk-inn: tid, dag og format.
4. Vurder å bli med i et fellesskap som arbeider mot lignende mål.

# 04

---

## Kraften i konsistens

Konsistens er ikke en egenskab — det er en daglig beslutning.



Konsistens er broen mellom intensjonene dine og resultatene dine. Det er lett å være motivert på en god dag. Sann kraft ligger i å møte opp på de vanskelige dagene — de dagene som definerer karakteren din og bestemmer kursen din.

- Forstå forholdet mellom konsistens og mestring.
- Lær hvordan konsistens former tankesettet ditt over tid.
- Studér virkelige eksempler på konsistens som konkurransefortrinn.
- Bygg din personlige konsistensvane.

## Konsistens og mestring

Stephen King skriver 2 000 ord hver eneste dag — inkludert helligdager og bursdagen sin. Jerry Seinfeld bruker en "ikke bryt kjeden"-metode: each dag han skriver nytt materiale, markerer han et rødt X. Den visuelle kjeden blir en motivator i seg selv. Mestring oppnås ikke gjennom sporadisk genialitet. Det er produktet av uglamorøs, gjentatt innsats over måneder og år.

## Det kinesiske bambustre

Det kinesiske bambustre gir en perfekt metafor for konsistens. Plant et frø, vann det trofast — og i de første fire årene dukker ingenting opp over bakken. I det femte året skyter treet opp opptil 24 meter på bare seks uker. Røttene bygde et ekstraordinært fundament under bakken, usynlig, i årevis. Dine konsistente daglige handlinger bygger det rotsystemet akkurat nå.

## Hvordan konsistens former tankesettet ditt

Det bygger selvtillit. Hver dag du møter opp, beviser du for deg selv at du kan. Små seire akkumuleres til dyp selvtro. Det fremmer selvdisiplin — konsistent innsats trener deg til å holde kursen selv når motivasjonen er fraværende. Det fremmer tålmodighet og utholdenhet: du lærer å stole på prosessen og at resultater kommer til de som fortsetter.

### Refleksjon for uken

- Hvilke konsistente handlinger har du tatt mot målene dine denne uken?
- Hvor i livet ditt kan du anvende mer konsistens akkurat nå?
- Hvordan har konsistent innsats allerede formet selvdisiplinen din?

**■ Avsluttende handling: Bygg din konsistensvane**


1. Velg ett livsområde der du vil bygge konsistens.
2. Forplikt deg til å møte opp hver dag den neste uken.
3. Spor innsatsen din i en journal eller vane-app.
4. Reflekter ved ukens slutt: hvilke utfordringer møtte du, og hvordan overvant du dem?

# 05

---

## Å overvinne utfordringer med repetisjon

Hindringer er ikke fienden til repetisjon — de er en del av det.



Repetisjon er et kraftfullt verktøy for varig endring, men reisen er sjelden jevn. Motivasjonen falmer, distraksjoner multipliserer seg, selvtvil sniker seg inn og utbrenthet truer. Nøkkelen er ikke å unngå disse utfordringene — det er å bruke repetisjon selv som mekanismen for å overvinne dem.

- Forstå de vanligste utfordringene som sporer repetisjon av kurs.
- Lær dokumenterte strategier for å opprettholde konsistens gjennom hindringer.
- Utvikle et tilbakeslagsbasert tankesett som omformulerer vanskeligheter som vekst.
- Lag en personlig handlingsplan for å navigere avbrudd.

## Utfordringene ved repetisjon

De fire vanligste hindrene for vedvarende repetisjon: (1) Manglende motivasjon — den første spenningen avtar. (2) Distraksjoner og avbrudd — livet griper inn. (3) Selvtvil og utålmodighet — når resultater ennå ikke er synlige. (4) Utbrenthet og tretthet — nådeløs repetisjon uten restitusjon fører til utmattelse.

## Strategier for å overvinne utfordringer

1. Fokuser på konsistens, ikke motivasjon. Planlegg repetisjonen din som en avtale. Møt opp uansett hvordan du føler deg. 2. Skap et støttende miljø. Fjern friksjon, slå av varsler, forbered deg på forhånd. 3. Omformuler tilbakeslag som del av prosessen. En utelatt dag er ikke fiasko — det er informasjon. 4. Prioriter restitusjon og egenomsorg. Bygg hvile inn i planen din.

## Strategier for å holde kursen

Del det opp. Spor fremgangen din. Sett en tidslinje. Bruk ansvarliggjøring. Den sanne kraften i repetisjon ligger i din vilje til å holde ut — bygge mental styrke én repetisjon om gangen. Fokuser på fremgang, ikke perfeksjon.

 **Læringsøvelse**


1. List opp utfordringene du for øyeblikket møter når du prøver å opprettholde repetisjon.
2. For hver utfordring, skriv ned én spesifikk strategi for å overvinne den.
3. Lag en enkel, fleksibel handlingsplan du kan følge denne uken.

# 06

---

## Repetisjon og motivasjon

Slutt å vente på motivasjon — bygg strukturen som erstatter den.



Motivasjon sees ofte på som motoren for prestasjon. I virkeligheten er det gnisten — ikke drivstoffet. Noen dager tenner gnisten; mange dager gjør den det ikke. Repetisjon gir det jevne drivstoffet som holder deg i bevegelse enten gnisten er til stede eller ikke.

- Forstå forholdet mellom repetisjon og motivasjon.
- Lær hvorfor motivasjonen falmer og hvordan repetisjon kompensere.
- Oppdag hvordan du bygger rutiner som opprettholder momentum.
- Utvikle strategier for å presse gjennom øyeblikk med lav motivasjon.

## ■ Hvorfor motivasjonen falmer

(1) Den første spenningen avtar. Nyhetsverdi driver tidlig motivasjon; kjennskap reduserer den. (2) Overbelastning og utbrenthet — rask tidlig innsats uten tempostyring. (3) Ytre press. Stress, jobbkrav og personlige utfordringer tapper energi. (4) Urealistiske forventninger — når resultater ikke ankommer raskt, setter motløshet inn.

## ■ Hvordan repetisjon opprettholder motivasjon

Repetisjon skaper små, konsistente seire. Hver fullført repetisjon er en seier, og seire genererer selvtillit. Det forvandler handlinger til vaner — automatiske, uten viljestyrke. Det bygger momentum og forsterker positive tilbakekoblingsløkker gjennom dopaminbelønninger.

## ■ Bygge en rutine som støtter motivasjon

Start med små handlinger. Sett spesifikke tidspunkter. Spor fremgangen din — visuelt bevis på konsistens er utrolig motiverende. Feir konsistensen din: anerkjenn hver gjennomføring, uansett hvor liten.

## ■ Å presse gjennom lav motivasjon

Forplikt deg til en liten, enkel oppgave. Bruk to-minuttersregelen: fortell deg selv at du bare trenger to minutter. Fokuser på prosess, ikke resultat — fjern presset og bare gjenta.

 **Læringsøvelse**


1. Identifiser én oppgave du vil gjenta daglig, selv når motivasjonen er lav.
2. Lag en rutine: sett et bestemt tidspunkt og en liten, enkel starthandling.
3. Spor konsistensen din i én uke — merk av hver fullførte dag.

# 07

---

## Repetisjon for varig suksess

Her kommer alt sammen — én repetisjon om gangen.



Du har utforsket vitenskapen, strategiene og utfordringene. Nå er det på tide å bringe alt sammen og forplikte deg til et liv der repetisjon ikke er en disiplin du tvinger deg selv inn i — det er rett og slett hvem du er. Varig suksess er ikke et reisemål. Det er det akkumulerte resultatet av tusenvis av små, bevisste, gjentatte valg.

- Integrer repetisjon i hverdagen din for varig endring.
- Identifiser praktiske vaner som samsvarer med den langsiktige visjonen din.
- Forstå kraften i sammensatt vekst over måneder og år.
- Bygg et personlig sporingssystem for å måle og opprettholde fremgang.

## Hva ser varig suksess ut som?

Suksess ser forskjellig ut for alle. For noen er det økonomisk frihet; for andre er det strålende helse, kreativ mestring eller dypt meningsfulle relasjoner. Det repetisjon gir deg er veien dit — uansett hva "det" ser ut som for deg. Suksess er sjelden en monumental hendelse. Ofte er det det stille, kumulative produktet av konsistent innsats som til slutt blir ubestridelig.

## Integrere repetisjon i hverdagen

Daglige vaner: morgenmeditasjon, journalføring, trening, lesing — utført daglig blir de arkitekturen i et ekstraordinært liv. Konsistent læring forankrer kunnskap permanent. Tankesettendringer omkobler hvordan du ser deg selv. Å bryte gjennom plataår: dobbel ned på det grunnleggende — gjennombruddet kommer rett etter at plataået føles permanent.

## Kraften i sammensatt vekst

Sammensatt vekst er usynlig på kort sikt og overveldende på lang sikt. Som en enkelt investering som vokser beskjedent hvert år, akkumuleres dine daglige repetisjoner over måneder og år til resultater som virker umulige for dem som ikke har sett reisen.

*"Suksess er produktet av daglige vaner — ikke livsforandrende transformasjoner som skjer én gang."*

### Avsluttende handling: Din livsplan for repetisjon

1. Velg tre vaner du vil bygge de neste 90 dagene.
2. For hver vane, bestem et spesifikt tidspunkt og en minimumshandling.
3. Sett opp et ukentlig gjennomgangssystem — journal, app eller samtale.
4. Finn én person som vil støtte og utfordre deg på denne reisen.

0★

---

## Bonusark

7-dagers repetisjonsutfordring



## 7-dagers repetisjonsutfordring

- Forplikt deg til én enkel vane i 7 dager.
- Opplev kraften i repetisjon i praksis.
- Reflekter over hvordan små daglige handlinger former tankesettet ditt.

### Instruksjoner

1. Velg din vane: Skriv ned én vane du vil gjenta daglig (f.eks. 10 armhevinger, journalføring, lese 5 sider).
2. Sett tidspunktet ditt: Bestem når du vil gjøre det hver dag.
3. Spor daglig: Bruk tabellen nedenfor til å registrere innsatsen din.
4. Reflekter: Noter på slutten av uken hvordan repetisjon påvirket deg.

Dag	Min handling	Fullført? (✓/x)	Refleksjon (Hvordan gikk det?)
Dag 1			
Dag 2			
Dag 3			
Dag 4			
Dag 5			
Dag 6			
Dag 7			

### ■ Refleksjonsspørsmål

- Føltes oppgaven lettere mot slutten av uken?
- Hvilke endringer (mentale, emosjonelle, fysiske) la du merke til?
- Hvordan kan du forlenge denne vanen utover 7 dager?